

# *Ионекс*

Тел/Факс: (8482) 25-82-40, Тел. (8482) 25-82-85, (499) 782-61-17











E-mail: [msk@ionexedm.ru](mailto:msk@ionexedm.ru), [tlt@ionexedm.ru](mailto:tlt@ionexedm.ru)

Internet: [www.ionexedm.ru](http://www.ionexedm.ru)

## **Каталог запасных и быстроизнашивающихся частей для электроискровых (электроэрозионных) проволочно-вырезных станков Chmer**

Детали, не представленные в данном каталоге, вы можете заказать прислав в запросе как можно больше информации, а именно: марку и модель станка, год выпуска, номер детали (части) по каталогу соответствующего производителя станка, типоразмеры или чертежи детали, ее фотографию, надписи с этикеток, шильдиков, корпусов и т.п.

Версия 1.Chm Дата: 02.2010

Wire Guide					
Picture	Code No.	Original P/No.	Dimension	Position	Application
	CH101	3140001	Φ0.105 Φ0.155 Φ0.205 Φ0.255 Φ0.305	Common	CW-340. 430. 530. 640. 740. 850. 530S Manual type Ref.M3140001B
	CH102	3W53A92A	Φ0.105 Φ0.155 Φ0.205 Φ0.255 Φ0.305	Lower	CW-340. 430. 530. 640. 740. 850. 530S OD=7.0mm AWT type Ref. MW53A92C
	CH102W		Φ0.105 Φ0.155 Φ0.205 Φ0.255 Φ0.305	Lower	CW-340. 430. 530. 640. 740. 850. 530S OD=7.0mm, Wide angle for taper type
	CH108		Φ0.50	Common	CW-340. 430. 530. 640. 740. 850. 530S M12 / OD10.5xD0.5x11mm Set screw
	CH111		Φ0.205 Φ0.255 Φ0.305	Common	CW-340. 430. 530. 640. 740. 850. 530S Die holder
	CH113		Φ0.40	Common	CW-340. 430. 530. 640. 740. 850. 530S M12 / OD10.5xD0.4x12.5mm Set screw
	CH117		Φ0.105 Φ0.155 Φ0.205 Φ0.255 Φ0.305	Common	CW-340. 430. 530. 640. 740. 850. 530S
Power Feed Contact					
Picture	Code No.	Original P/No.	Dimension	Position	Application
	CH001		Φ7xΦ0.8x22	Common	CW-340.430.530.640.740.850.530S series
	CH002	4140029	5x18x35	Common	CW-340.430.530.640.740.850.530S series Ref.M7A350ESPTB
	CH003		5x16x16	Common	CW-340.430.530.640.740.850.530S series
Flushing Nozzle					
Picture	Code No.	Original P/No.	Dimension	Position	Application
	CH201	MAWTO077A	Φ4.0	Common	CW-340. 430. 530. 640. 740. 850. 530S Plastic / OD38-32xD27.2x31.5
	CH202	DC0104U	Φ5.0	Upper	CW-340. 430. 530. 640. 740. 850. 530S Plastic with groove / OD28xD5.0x16
	CH203	DC0105U	Φ28xΦ5.0 16H	Upper	CW-340. 430. 530. 640. 740. 850. 530S Plastic npzzle / Ref. 4140070

	CH204		Φ39.8xΦ6 26H	Upper	CW-340. 430. 530. 640. 740. 850. 530S Plastic nozzle
	CH207A	MAWTO077A	Φ38xΦ4 31.5H	Common	CW-340. 430. 530. 640. 740. 850. 530S Full plastic nozzle
	CH207B	MAWTO077A	Φ38x4.0 31.5H	Common	CW-340. 430. 530. 640. 740. 850. 530S Brass housing+ Plastic cap
<b>Various</b>					
Picture	Code No.	Original P/No.	Dimension	Position	Application
	CH301		76x64x10	Upper	CW-series Ceramic Isolator plate
	CH302		76x64x10	Lower	CW-series Ceramic isolator plate
	CH303		76x64x10	Upper	CW-series AWT type Ceramic isolator plate
	CH304		76x64x12	Lower	CW-series AWT type Ceramic isolator plate
	CH401	351.624.2	Φ40x16	Lower	CW-series Lower roller
	CH402		Φ100/25x24T	Roller	CW-series Material : Urethan roller
	CH403			Gear	CW-series Brass gear
	CH404		Φ57xΦ19x32T	Roller	CW-series Ceramic pinch roller
	CH405		Φ57xΦ19x32T	Roller	CW-series Ceramic pinch roller with keyhome